

**ОТЧЕТ
ОБ ИСПОЛНЕНИИ УЧРЕЖДЕНИЕМ ПЛАНА ЕГО ФИНАНСОВО-ХОЗЯЙСТВЕННОЙ ДЕЯТЕЛЬНОСТИ**

на «01» июня 2015 г.

Учреждение
Обособленное подразделение
Учредитель
Наименование органа, осуществляющего полномочия учредителя
Вид финансового обеспечения (деятельности)
Периодичность: квартальная, годовая
Единица измерения: руб.

МБОУ СОШ №1

Управление образования администрации муниципального образования "Майкопский район"
Субсидии на выполнение государственного (муниципального) задания

Форма по ОКУД

КОДЫ

0503737

Дата

01.06.2015

по ОКПО

24438847

по ОКТМО

по ОКПО

24438847

Глава по БК

903

по ОКЕИ

383

1. Доходы учреждения

Наименование показателя	Код строки	Код аналитики	Утверждено плановых назначений	Исполнено плановых назначений					Не исполнено плановых назначений
				через лицевые счета	через банковские счета	через кассу учреждения	некассовыми операциями	итого	
1	2	3	4	5	6	7	8	9	10
Доходы — всего	010		41 164 954,75	11 504 035,34	-	-	-	11 504 035,34	29 660 919,41
<i>Доходы от собственности</i>	030	120	-	-	-	-	-	-	-
из них:									
от аренды активов	031	120	-	-	-	-	-	-	-
<i>Доходы от оказания платных услуг (работ)</i>	040	130	-	-	-	-	-	-	-
<i>Доходы от штрафов, пеней, иных сумм принудительного изъятия</i>	050	140	-	-	-	-	-	-	-
<i>Безвозмездные поступления от бюджетов</i>	060	150	-	-	-	-	-	-	-
в том числе:									
поступления от наднациональных организаций и правительств иностранных государств	062	152	-	-	-	-	-	-	-
поступления от международных финансовых организаций	063	153	-	-	-	-	-	-	-
<i>Доходы от операций с активами</i>	090	x	-	-	-	-	-	-	-
в том числе:									
от выбытий основных средств	092	410	-	-	-	-	-	-	-
от выбытий нематериальных активов	093	420	-	-	-	-	-	-	-
от выбытий произведенных активов	094	430	-	-	-	-	-	-	-
от выбытий материальных запасов	095	440	-	-	-	-	-	-	-
от выбытий ценных бумаг, кроме акций	096	620	-	-	-	-	-	-	-
от выбытий акций	097	630	-	-	-	-	-	-	-
от выбытий иных финансовых активов	098	650	-	-	-	-	-	-	-
<i>Прочие доходы</i>	100	180	41 164 954,75	11 504 035,34	-	-	-	11 504 035,34	29 660 919,41
в том числе:									
субсидии	101	180	41 164 954,75	11 504 035,34	-	-	-	11 504 035,34	29 660 919,41
субсидии на осуществление капитальных вложений	102	180	-	-	-	-	-	-	-
иные трансферты	103	180	-	-	-	-	-	-	-
иные прочие доходы	104	180	-	-	-	-	-	-	-

2. Расходы учреждения

Наименование показателя	Код строки	Код аналитики	Утверждено плановых назначений	Исполнено плановых назначений					Не исполнено плановых назначений
				через лицевые счета	через банковские счета	через кассу учреждения	некассовыми операциями	итого	
1	2	3	4	5	6	7	8	9	10
Расходы — всего	200	х	41 164 954,75	10 537 038,26	-	959 982,70	-	11 497 020,96	29 667 933,79
в том числе:									
<i>Оплата труда и начисления на выплаты по оплате труда</i>	160	210	37 297 930,00	8 324 624,40	-	959 982,70	-	9 284 607,10	28 013 322,90
в том числе:									
заработная плата	161	211	28 459 950,00	6 480 585,63	-	932 816,61	-	7 413 402,24	21 046 547,76
прочие выплаты	162	212	236 000,00	1 020,97	-	107,14	-	1 128,11	234 871,89
начисления на выплаты по оплате труда	163	213	8 601 980,00	1 843 017,80	-	27 058,95	-	1 870 076,75	6 731 903,25
<i>Приобретение работ, услуг</i>	170	220	3 082 387,00	1 772 850,18	-	-	-	1 772 850,18	1 309 536,82
в том числе:									
услуги связи	171	221	102 500,00	35 177,31	-	-	-	35 177,31	67 322,69
транспортные услуги	172	222	-	-	-	-	-	-	-
коммунальные услуги	173	223	2 729 310,00	1 562 085,12	-	-	-	1 562 085,12	1 167 224,88
арендная плата за пользование имуществом	174	224	-	-	-	-	-	-	-
работы, услуги по содержанию имущества	175	225	105 600,00	73 888,96	-	-	-	73 888,96	31 711,04
прочие работы, услуги	176	226	144 977,00	101 698,79	-	-	-	101 698,79	43 278,21
<i>Обслуживание долговых обязательств</i>	190	230	-	-	-	-	-	-	-
в том числе:									
обслуживание долговых обязательств перед резидентами	191	231	-	-	-	-	-	-	-
обслуживание долговых обязательств перед нерезидентами	192	232	-	-	-	-	-	-	-
<i>Безвозмездные перечисления организациям</i>	210	240	-	-	-	-	-	-	-
в том числе:									
безвозмездные перечисления государственным и муниципальным организациям	211	241	-	-	-	-	-	-	-
безвозмездные перечисления организациям, за исключением государственных и муниципальных организаций	212	242	-	-	-	-	-	-	-

Наименование показателя	Код строки	Код аналитики	Утверждено плановых назначений	Исполнено плановых назначений					Не исполнено плановых назначений
				через лицевые счета	через банковские счета	через кассу учреждения	некассовыми операциями	итого	
1	2	3	4	5	6	7	8	9	10
<i>Безвозмездные перечисления бюджетам</i>	230	250	-	-	-	-	-	-	-
в том числе:									
перечисления наднациональным организациям и правительствам иностранных государств	232	252	-	-	-	-	-	-	-
перечисления международным организациям	233	253	-	-	-	-	-	-	-
<i>Социальное обеспечение</i>	240	260	-	-	-	-	-	-	-
в том числе:									
пособия по социальной помощи населению	242	262	-	-	-	-	-	-	-
пенсии, пособия, выплачиваемые организациями сектора государственного управления	243	263	-	-	-	-	-	-	-
<i>Прочие расходы</i>	250	290	491 800,00	226 311,49	-	-	-	226 311,49	265 488,51
<i>Расходы по приобретению нефинансовых активов</i>	260	300	292 837,75	213 252,19	-	-	-	213 252,19	79 585,56
в том числе:									
основных средств	261	310	78 469,00	78 469,00	-	-	-	78 469,00	-
нематериальных активов	262	320	-	-	-	-	-	-	-
непроизведенных активов	263	330	-	-	-	-	-	-	-
материальных запасов	264	340	214 368,75	134 783,19	-	-	-	134 783,19	79 585,56
<i>Расходы по приобретению финансовых активов</i>	270	500	-	-	-	-	-	-	-
в том числе:									
ценных бумаг, кроме акций	271	520	-	-	-	-	-	-	-
акций и иных форм участия в капитале	272	530	-	-	-	-	-	-	-
иных финансовых активов	273	550	-	-	-	-	-	-	-
Возвраты расходов и выплат обеспечений прошлых лет (стр. 300 (гр.5-9) = стр.900 (гр.4-8))	300		-	-	-	-	-	-	-
Результат исполнения (дефицит / профицит)	450	x	-	966 997,08	-	-959 982,70	-	7 014,38	x

3. Источники финансирования дефицита средств учреждения

Наименование показателя	Код строки	Код аналитики	Утверждено плановых назначений	Исполнено плановых назначений					Не исполнено плановых назначений
				через лицевые счета	через банковские счета	через кассу учреждения	некассовыми операциями	итого	
1	2	3	4	5	6	7	8	9	10
Источники финансирования дефицита средств — всего (стр. 520 + стр. 620 + стр. 700 + стр. 730 + стр. 820 + стр. 830)	500		-	-966 997,08	-	959 982,70	-	-7 014,38	-
в том числе:									
<i>Внутренние источники</i>	520		-	-	-	-	-	-	-
из них:									
курсовая разница	521	171	-	-	-	-	-	-	-
поступления от погашения займов (ссуд)	525	640	-	-	-	-	-	-	-
выплаты по предоставлению займов (ссуд)	526	540	-	-	-	-	-	-	-
поступления заимствований от резидентов	527	710	-	-	-	-	-	-	-
погашение заимствований от резидентов	528	810	-	-	-	-	-	-	-
<i>Внешние источники</i>	620		-	-	-	-	-	-	-
из них:									
курсовая разница	621	171	-	-	-	-	-	-	-
поступления заимствований от резидентов	625	720	-	-	-	-	-	-	-
погашение заимствований от нерезидентов	626	820	-	-	-	-	-	-	-
<i>Изменение остатков средств</i>	700	x	-	-7 014,38	-	-	-	-7 014,38	-
увеличение остатков средств, всего	710	510	-	-11 643 770,68	-1 053 765,90	-1 053 765,90	-	-13 751 302,48	x
уменьшение остатков средств, всего	720	610	-	11 636 756,30	1 053 765,90	1 053 765,90	-	13 744 288,10	x
<i>Изменение остатков по внутренним оборотам средств учреждения</i>	730	x	-	-959 982,70	-	959 982,70	-	-	-
в том числе:									
увеличение остатков средств учреждения	731	510	-	46 891,60	1 053 765,90	1 006 874,30	-	2 107 531,80	x
уменьшение остатков средств учреждения	732	610	-	-1 006 874,30	-1 053 765,90	-46 891,60	-	-2 107 531,80	x

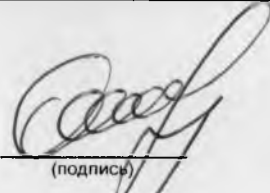
Наименование показателя	Код строки	Код аналитики	Утверждено плановых назначений	Исполнено плановых назначений					Не исполнено плановых назначений
				через лицевые счета	через банковские счета	через кассу учреждения	некассовыми операциями	итого	
1	2	3	4	5	6	7	8	9	10
<i>Изменение остатков по внутренним расчетам</i>	820	x	-	-	-	-	-	-	-
в том числе:									
увеличение остатков по внутренним расчетам (Кт 0 304 04 510)	821		-	-	-	-	-	-	-
уменьшение остатков по внутренним расчетам (Дт 0 304 04 610)	822		-	-	-	-	-	-	-
<i>Изменение остатков расчетов по внутренним привлечением средств</i>	830	x	-	-	-	-	-	-	-
в том числе:									
увеличение расчетов по внутреннему привлечению остатков средств (Кт 0 304 06 000)	831		-	-	-	-	-	-	-
уменьшение расчетов по внутреннему привлечению остатков средств (Дт 0 304 06 000)	832		-	-	-	-	-	-	-

4. Сведения о возвратах расходов и выплат обеспечений прошлых лет

Наименование показателя	Код строки	Код аналитики	Произведено возвратов				Итого
			через лицевые счета	через банковские счета	через кассу учреждения	некассовыми операциями	
1	2	3	4	5	6	7	8
Возвращено расходов и обеспечений прошлых лет, всего из них по кодам аналитики:	900		-	-	-	-	-

< Для добавления строк выделите данную область и нажмите кнопку «Добавить строку». >

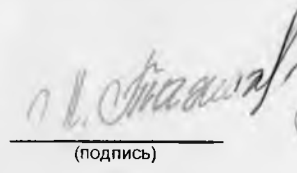
Руководитель

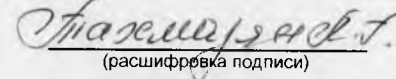

(подпись)

К.Б. Шаов

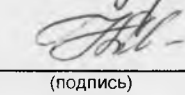
(расшифровка подписи)

Руководитель
финансово-экономической службы


(подпись)


(расшифровка подписи)

Главный бухгалтер


(подпись)

Н.И. Стерхова

(расшифровка подписи)

Централизованная бухгалтерия

_____ (наименование, ОГРН, ИНН, КПП, местонахождение)

Исполнитель

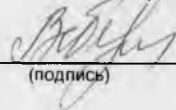
_____ (должность)


Руководитель
(уполномоченное лицо)

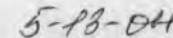
_____ (должность)

_____ (подпись)

_____ (расшифровка подписи)


(подпись)


(расшифровка подписи)



(телефон, e-mail)

2 июня 2015 г.